




Monteringsvejledning HV15x15 Strop



Hætte med strop.




Monter hættens sammen med stenene.



Fjern stenen til højre for hættens.



Stram stropen og fastgør til lægten ved hættens bagkant.



Genplacer stenen til højre for hættens.



Denne montagevejledning er udarbejdet efter vor bedste viden. Beskrivelserne er generelle og gives uden garanti, idet det specifikke undertagsmateriale og lokale forhold som vejrlig og myndighedskrav kan ændre kravene til montagen.